

جدول (1) إجمالي عدد القضايا غير الجزائية الواردة والمنظورة والموجلة والمفصول فيها بالمحكمة الكلية والمحاكم الجزئية حسب نوع القضية خلال شهر فبراير 2026م.

Table (1) Total number of received, considered, adjourned and decided non-penal cases in court of first instance and partial courts by type of case during February 2026.

نسبة القضايا المفصول فيها إلى القضايا المنظورة Ratio of decided cases to considered cases	المتداول العام General current	القضايا المفصول فيها Decided cases						قضايا الإحالة Submission cases	القضايا الموجدة Adjourned cases	القضايا المنظورة Considered cases		القضايا الواردة Received cases		نوع القضية Type of case
		النسبة للإجمالي Ratio to the total	الجملة Total	وقف Suspense	تمهيدى Provisional	قطعي Absolute	شطب Deletion			النسبة للإجمالي Ratio to the total	عدد القضايا No. of cases	النسبة للإجمالي Ratio to the total	عدد القضايا No. of cases	
%40.8	3540	%7.1	1182	10	209	915	48	5	1711	%7.1	2898	%7.9	810	إدارية Administrative
%37.1	1873	%4.8	794	72	142	559	21	2	1347	%5.2	2143	%5.5	567	مدني كلي Totally civil
%54.0	259	%1.0	167	10	8	145	4		142	%0.8	309	%0.8	87	إيجارات مستأنفة Appealed rentals
%44.2	2029	%8.1	1351	77	183	925	166	62	1646	%7.5	3059	%11.8	1218	إيجارات كلي Totally rentals
%35.6	12628	%14.8	2463	127	1094	1058	184		4465	%16.9	6928	%12.0	1233	عمالي كلي Totally labor
%37.5	351	%0.9	142	17	22	93	10	2	235	%0.9	379	%1.0	107	تجاري مدني جزئي حكومة Commercial semi civil of government
%41.4	15733	%27.9	4639	298	1074	2936	331	8	6556	%27.3	11203	%28.0	2876	تجاري مدني جزئي Commercial semi civil
%34.8	3440	%6.8	1137	94	263	744	36	61	2073	%8.0	3271	%4.1	425	تجاري مدني كلي حكومة Commercial totally civil of government
%38.6	8629	%15.1	2511	282	641	1496	92	59	3936	%15.8	6506	%12.9	1330	تجاري كلي Totally commercial
%100.0	71	%1.25	207			207				%0.5	207	%2.01	207	الإعفاء من الرسوم Exception from fees
%57.2	469	%1.7	277	11	2	245	19		207	%1.2	484	%2.4	251	التظلمات Grievances
%64.7	178	%1.1	176	11	1	160	4		96	%0.7	272	%1.0	103	استئناف مستعجل Urgent appeal
%47.9	1575	%4.9	820	31	78	684	27	4	887	%4.2	1711	%5.5	568	استئناف جزئي Semi appeal
%32.7	69	%0.2	33	1	2	29	1		68	%0.2	101	%0.0		إثبات حالة مستعجل إدارة الخبراء Proof urgent condition in expert department
%50.5	910	%3.7	614	37	62	438	77	3	598	%3.0	1215	%4.4	456	مستعجل Urgent
%28.2	767	%0.6	102	19	21	52	10	2	258	%0.9	362	%0.4	42	البيوع Sales
%50.0	11	%0.01	2	1		1			2	%0.01	4	%0.00		إفلاس Bankruptcy
%40.5	52532	%100.0	16617	1098	3802	10687	1030	208	24227	%100.0	41052	%100.0	10280	الإجمالي الكلي General total

Notes: Urgent cases and totally rents include morning and evening departments.

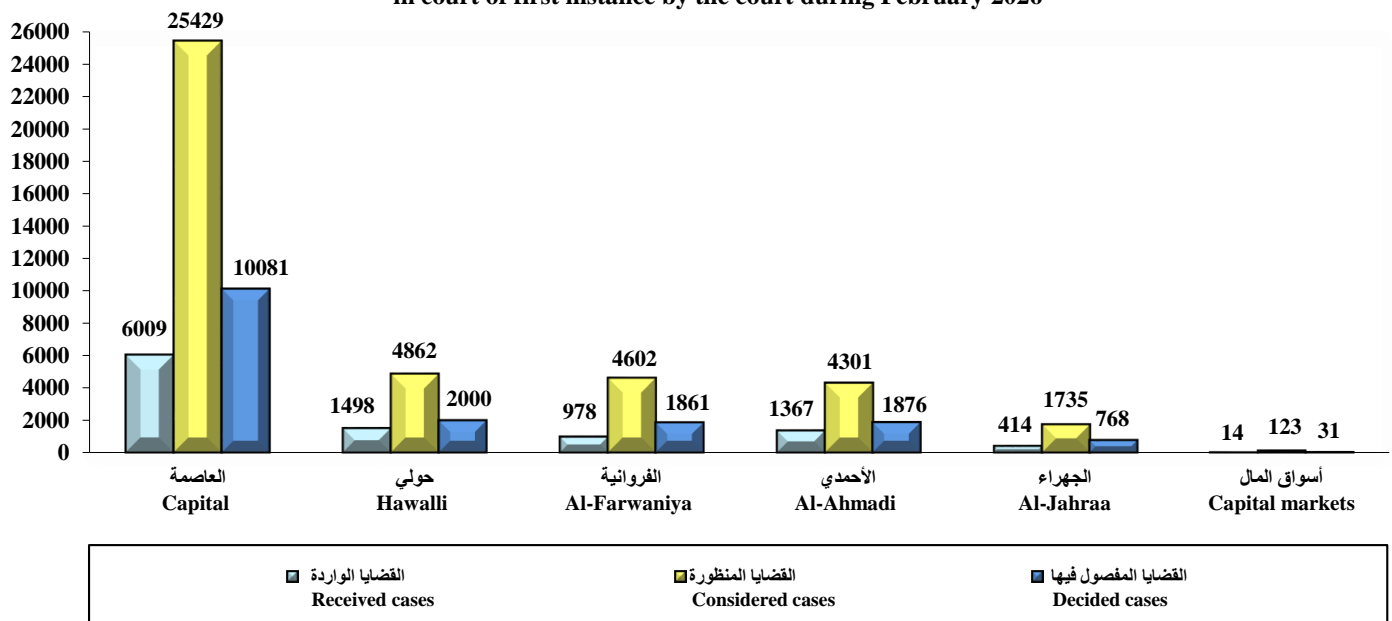
ملاحظات: قضايا مستعجل والإيجارات الكلية تشمل الدوائر الصباحية والمسائية.

Table (2) إجمالي عدد القضايا غير الجزائية الواردة والمنظورة والموجلة والمفصول فيها في المحكمة الكلية حسب المحكمة خلال شهر فبراير 2026م. جدول (2) إجمالي عدد القضايا غير الجزائية الواردة والمنظورة والموجلة والمفصول فيها في المحكمة الكلية حسب المحكمة خلال شهر فبراير 2026م.

نسبة القضايا المفصول فيها إلى القضايا المنظورة Ratio of decided cases to considered cases	المداول العام General current	القضايا المفصول فيها Decided cases						قضايا الإحالة Submission cases	القضايا الموجبة Adjourned cases	القضايا المنظورة Considered cases		القضايا الواردة Received cases		محكمة Court
		النسبة للإجمالي Ratio to the total	الجملة Total	وقف Suspense	تهددي Provisional	قطعي Absolute	شطب Deletion			النسبة للإجمالي Ratio to the total	عدد القضايا No. of cases	النسبة للإجمالي Ratio to the total	عدد القضايا No. of cases	
%39.6	30884	%60.7	10081	744	2209	6595	533	174	15174	%61.9	25429	%58.5	6009	العاصمة Capital
%41.1	5397	%12.0	2000	110	505	1200	185	23	2839	%11.8	4862	%14.6	1498	حولي Hawalli
%40.4	6455	%11.2	1861	136	452	1160	113	8	2733	%11.2	4602	%9.5	978	الفروانية Al-Farwaniya
%43.6	6902	%11.3	1876	73	448	1197	158	1	2424	%10.5	4301	%13.3	1367	الأحمدي Al-Ahmadi
%44.3	2787	%4.6	768	32	184	511	41	2	965	%4.2	1735	%4.0	414	الجهراء Al-Jahraa
%25.2	107	%0.2	31	3	4	24			92	%0.3	123	%0.1	14	أسواق المال Capital markets
%40.5	52532	%100.0	16617	1098	3802	10687	1030	208	24227	%100.0	41052	%100.0	10280	الإجمالي الكلي General total

شكل (1) إجمالي عدد القضايا غير الجزائية الواردة والمنظورة والمفصول فيها بالمحكمة الكلية حسب المحكمة خلال شهر فبراير 2026م

Chart (1) Total number of received, considered and decided non-penal cases in court of first instance by the court during February 2026



جدول (3)
عدد القضايا الواردة والمفصول فيها لأوامر الأداء بالمحكمة الكلية والمحاكم الجزئية خلال شهر فبراير 2026م.

Table (3)
Number of received and decided performance orders cases in court of first instance and partial courts during February 2026.

الإجمالي Total	نوع الإجراء Type of procedure						نوع القضية Type of case	محكمة Court
	أمر أداء إيجارات Leases performance order	أمر منع سفر Order of prevention of travel	أمر حجز تحفظي Impounded order	أمر على عريضه Order on a petition	أمر أداء جزئي Semi performance order	أمر أداء كلي Totally performance order		
3535		15	12	49	3169	290	القضايا الواردة Received cases	العاصمة Capital
4486		15	12	48	4174	237	القضايا المفصول فيها Decided cases	
160					142	18	القضايا الواردة Received cases	حولي Hawalli
178					162	16	القضايا المفصول فيها Decided cases	
157					135	22	القضايا الواردة Received cases	الفروانية Al-Farwaniya
145					122	23	القضايا المفصول فيها Decided cases	
176					152	24	القضايا الواردة Received cases	الأحمدي Al-Ahmadi
178					157	21	القضايا المفصول فيها Decided cases	
158					148	10	القضايا الواردة Received cases	الجهراء Al-Jahraa
167					158	9	القضايا المفصول فيها Decided cases	
4186	0	15	12	49	3746	364	القضايا الواردة Received cases	الإجمالي Total
5154	0	15	12	48	4773	306	القضايا المفصول فيها Decided cases	

Table (4)

Number of received, considered, adjourned and decided penal cases for felonies departments and misdemeanors in court of first instance by type of case during February 2026.

جدول (4)
عدد القضايا الجزائية الواردة والمنظورة والمؤجلة والمفصول فيها لدوائر الجنايات والجنح بالمحكمة الكلية حسب نوع القضية خلال شهر فبراير 2026م.

نسبة القضايا المفصول فيها إلى القضايا المنظورة Ratio of decided cases to considered cases	المتداول العام General current	القضايا المفصول فيها Decided cases					قضايا الإحالة Submission cases	القضايا المؤجلة Adjourned cases	القضايا المنظورة Considered cases	القضايا الواردة Received cases	نوع القضية Type of case
		الجملة Total	وقف Suspense	تعمدي Provisional	قطعي Absolute	شطب Deletion					
%38.3	929	499		3	496	2	802	1303	483	الجنايات Felonies	
%67.4	55310	5010		1	5008	1	54	2373	7437	الجنح المستأنفة Appealed misdemeanors	
%45.2	129	47			47			57	104	تظلمات الجنح Grievances of misdemeanors	
%29.7	1063062	4303		1	4302			10186	14489	جنح مرور Traffic misdemeanors	
%72.6	13427	564			564			213	777	جنح جوازات Passports misdemeanors	
%40.5	476	235			235	1		344	580	جنح شؤون Affairs misdemeanors	
%35.8	61283	3813		3	3810			6838	10651	جنح ومخالفات بلدية Municipality misdemeanors and infractions	
%44.8	11785	2062		4	2058		5	2531	4598	جنح عادية Ordinary misdemeanors	
%47.1	273	161			161			181	342	جنح Misdemeanors	
%56.0	12059	905		1	904		1	711	1617	جنح تجارة Trade misdemeanors	
%57.3	8974	852		1	851			635	1487	جنح تقنية معلومات Informations technology misdemeanors	
%68.3	2240	349		1	348			162	511	جنح أحداث Juveniles misdemeanors	
%91.5	1215	54	17		37			5	59	جنح أحداث مستأنفة Juveniles appealed misdemeanors	
%37.4	646	127		2	125		1	212	340	جنح مفوضة Commissioner misdemeanors	
%42.9	1231808	18981	17	17	18946	1	64	25250	44295	الإجمالي الكلي General total	

Notes:

- Felonies cases and appealed misdemeanors include morning and evening departments.
- Ordinary misdemeanors includes all cases from Capital, Al-Ahmadi, Hawalli and Al-Jahraa courts.

ملاحظات:

- قضايا الجنايات والجنح المستأنفة تشمل الدوائر الصباحية والمسائية.
- تشمل قضايا الجنح العادية كل من قضايا محاكم العاصمة والأحمدي وحولي والجھراء.

Table (5)

Total number of received, considered, adjourned and decided penal cases in court of first instance by type of case during February 2026.

جدول (5) إجمالي عدد القضايا الجزائية الواردة والمنظورة والمؤجلة والمفصول فيها بالمحكمة الكلية حسب نوع القضية خلال شهر فبراير 2026م.

نسبة القضايا المفصول فيها إلى القضايا المنظورة Ratio of decided cases to considered cases	المتداول العام General current	القضايا المفصول فيها Decided cases			القضايا المؤجلة Adjourned cases	القضايا المنظورة Considered cases		القضايا الواردة Received cases		نوع القضية Type of case
		النسبة الإجمالية Ratio to the total	عدد القضايا No. of cases	شطب Deletion		النسبة الإجمالية Ratio to the total	عدد القضايا No. of cases	النسبة الإجمالية Ratio to the total	عدد القضايا No. of cases	
%38.3	929	%2.6	499		802	%2.9	1303	%2.8	483	الجنايات Felonies
%67.4	55310	%26.4	5010	1	2373	%16.8	7437	%26.5	4503	الجنح المستأنفة Appealed misdemeanors
%37.9	1175569	%71.0	13472		22075	%80.3	35555	%70.7	12019	جنح Misdemeanors
%42.9	1231808	%100.0	18981	1	25250	%100.0	44295	%100.0	17005	الإجمالي الكلي General total

شكل (2) إجمالي عدد القضايا الجزائية الواردة والمنظورة والمفصول فيها بالمحكمة الكلية حسب نوع القضية خلال شهر فبراير 2026م

Chart (2) Total number of received, considered and decided penal cases in court of first instance by type of case during February 2026

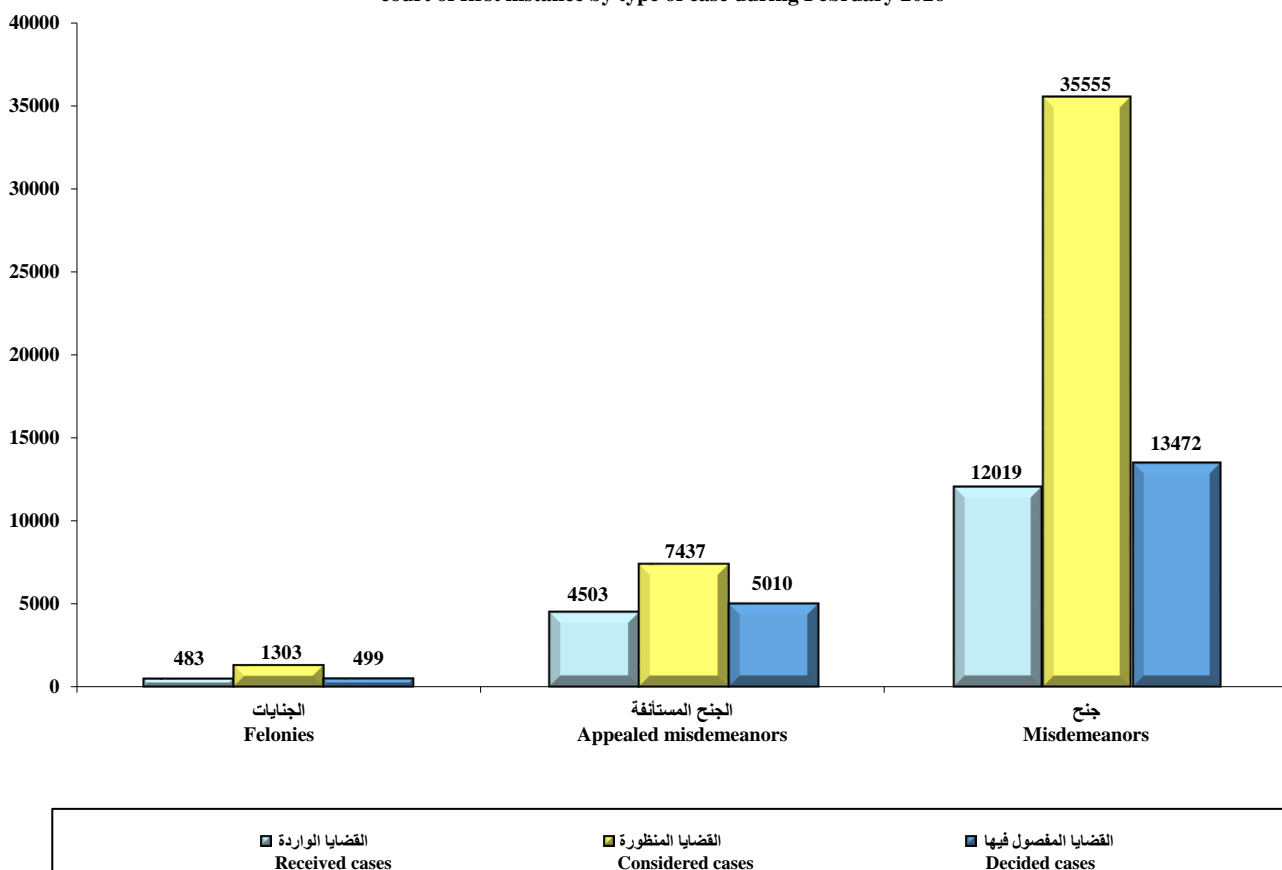


Table (6)

Total number of received, considered, decided and adjourned cases (penal and non-penal) in court of first instance during February 2026.

جدول (6)

إجمالي عدد القضايا الجزائية وغير الجزائية الواردة والمنظورة والمفصول فيها والموجلة بالمحكمة الكلية خلال شهر فبراير 2026م.

نسبة القضايا المفصول فيها إلى القضايا المنظورة Ratio of decided cases to considered cases	المتداول العام General current	القضايا المفصول فيها Decided cases					قضايا الإحالة Submission cases	القضايا الموجلة Adjourned cases	القضايا المنظورة Considered cases	القضايا الواردة Received cases	نوع القضية Type of cases
		الجملة Total	وقف Suspense	تمهيدي Provisional	قطعي Absolute	شطب Deletion					
%40.5	52532	16617	1098	3802	10687	1030	208	24227	41052	10280	غير الجزائية Non penal
%100.0		5154			5154				5154	4186	أوامر الأداء Performance orders
%47.1	52532	21771	1098	3802	15841	1030	208	24227	46206	14466	اجمالي القضايا غير الجزائية Total of non-penal cases
%42.9	1231808	18981	17	17	18946	1	64	25250	44295	17005	الجزائية Penal
%45.0	1284340	40752	1115	3819	34787	1031	272	49477	90501	31471	الإجمالي الكلي للمحكمة الكلية General total of court of first instance

شكل (3) إجمالي عدد القضايا (الجزائية وغير الجزائية) الواردة والمنظورة والمفصول فيها بالمحكمة الكلية خلال شهر فبراير 2026م

Chart (3) Total number of (penal and non-penal) received, considered and decided cases in court of first instance during February 2026

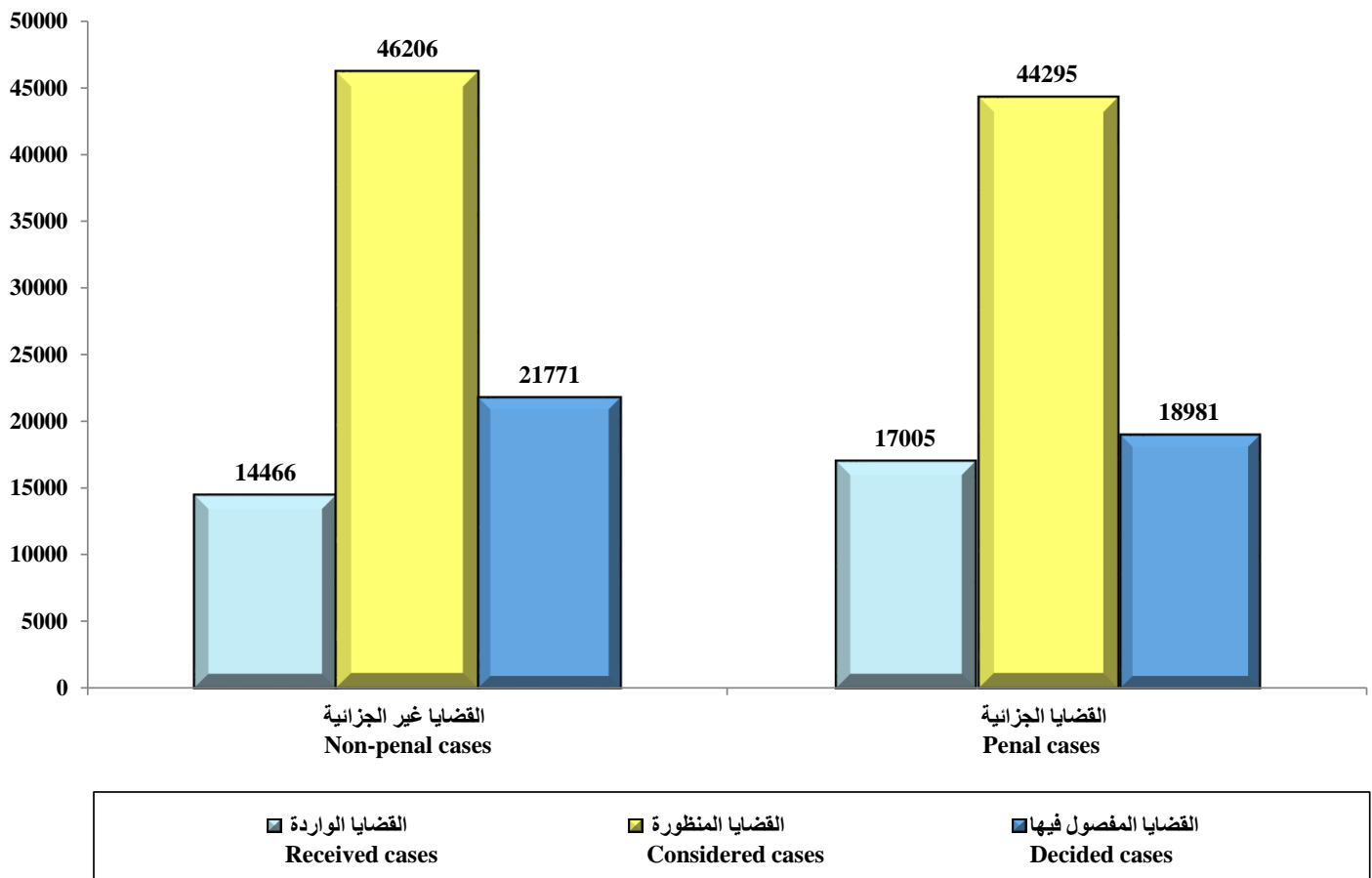


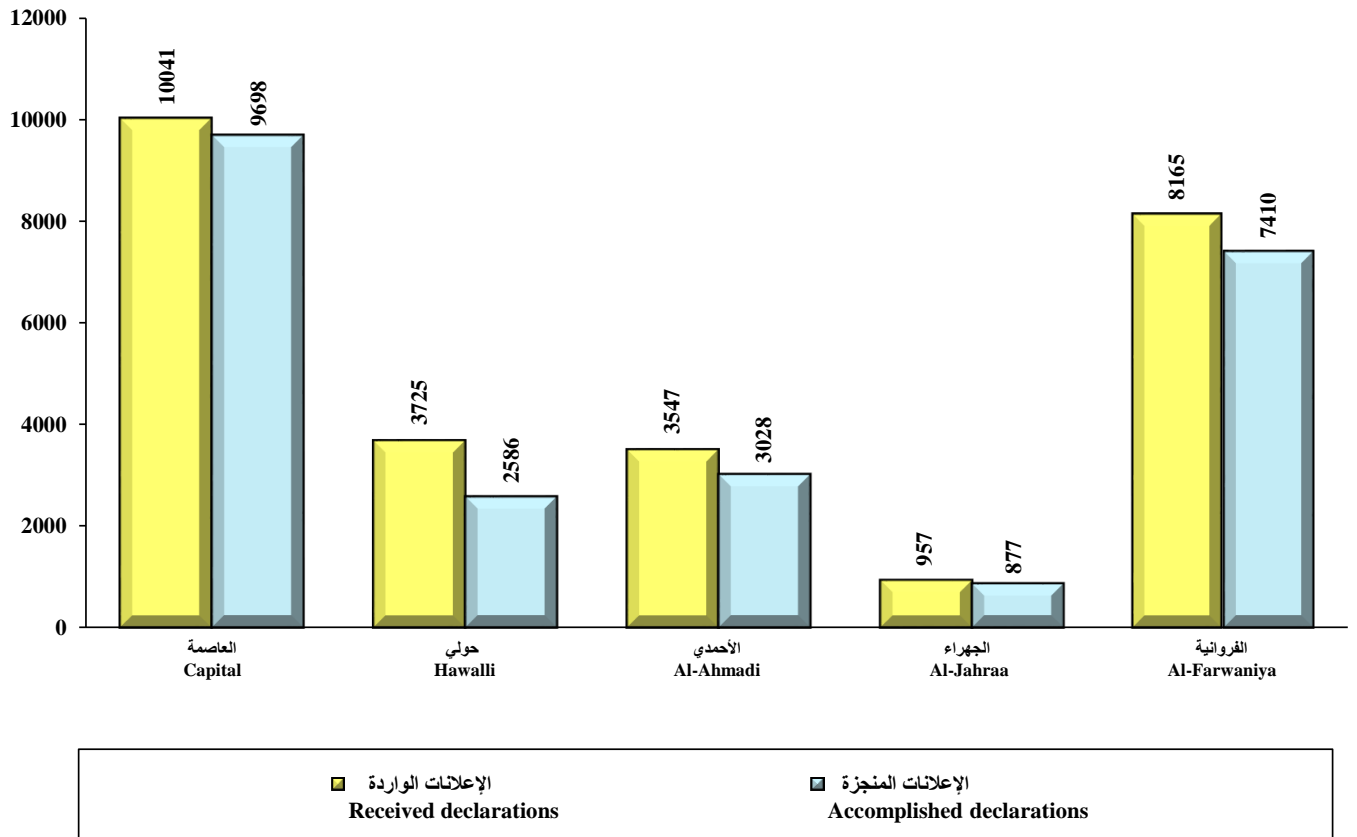
Table (7) Total number of received and accomplished electronic declarations in declaration section in court of first instance by the court during February 2026.

جدول (7) إجمالي عدد الإعلانات الإلكترونية الواردة والمنجزة في قسم الإعلان بالمحكمة الكلية حسب المحكمة خلال شهر فبراير 2026م.

نسبة الإعلانات المنجزة إلى الواردة Ratio of accomplished declarations to received	الإعلانات المنجزة Accomplished declarations	الإعلانات الواردة Received declarations	نوع الإعلان Type of declaration
			محكمة Court
%96.6	9698	10041	العاصمة Capital
%69.4	2586	3725	حولي Hawalli
%85.4	3028	3547	الأحمدي Al-Ahmadi
%91.6	877	957	الجهراء Al-Jahraa
%90.8	7410	8165	الفروانية Al-Farwaniya
%89.3	23599	26435	الإجمالي الكلي General total

شكل (4) إجمالي عدد الإعلانات الإلكترونية الواردة والمنجزة في قسم الإعلان بالمحكمة الكلية حسب المحكمة خلال شهر فبراير 2026م

Chart (4) Total number of received and accomplished electronic declarations in declaration section in court first instance by the court during February 2026



التحليل الإحصائي لقضايا المحكمة الكلية

أولاً: عدد القضايا غير الجزائية الواردة والمنظورة والمفصول فيها موزعة حسب نوع القضية ونسبة الإنجاز خلال شهر فبراير 2026م:

يتضح من جدول (1) ما يلي:

1. القضايا الواردة:

- بلغ إجمالي عدد القضايا الواردة 10280 قضية خلال هذا الشهر.
- تشكل قضايا تجاري مدني جزئي العدد الأكبر من إجمالي عدد القضايا الواردة حيث بلغت نسبتها 28.0%.
- تشكل قضايا البيوع أقل القضايا عدداً بنسبة 0.04%.
- لم تسجل قضايا واردة في إثبات حالة مستعجل إدارة الخبراء وقضايا الإفلاس خلال هذا الشهر.

2. القضايا المنظورة:

- بلغ إجمالي عدد القضايا المنظورة 41052 قضية خلال هذا الشهر.
- تشكل قضايا تجاري مدني جزئي العدد الأكبر من إجمالي عدد القضايا المنظورة حيث بلغت نسبتها 27.3%.
- تشكل قضايا الإفلاس أقل القضايا عدداً بنسبة 0.01%.

3. القضايا المفصول فيها:

- بلغ إجمالي عدد القضايا المفصول فيها 16617 قضية خلال هذا الشهر.
- تشكل قضايا تجاري مدني جزئي العدد الأكبر من إجمالي عدد القضايا المفصول فيها حيث بلغت نسبتها 27.9%.
- تشكل قضايا الإفلاس أقل القضايا عدداً بنسبة 0.01% خلال هذا الشهر.

4. نسبة الإنجاز:

- بلغت نسبة الإنجاز الإجمالية 40.5%.
- جاءت أعلى نسبة إنجاز في قضايا الإعفاء من الرسوم بنسبة 100.0%.
- جاءت أقل نسبة إنجاز في قضايا البيوع بنسبة 28.2%.

ثانياً: عدد القضايا غير الجزائية الواردة والمنظورة والمفصول فيها موزعة حسب المحكمة ونسبة الإنجاز خلال شهر فبراير 2026م:
يتضح من جدول (2) ما يلي:

1. القضايا الواردة:

- تشكل القضايا الواردة بمحكمة العاصمة العدد الأكبر من إجمالي عدد القضايا بالمحاكم المختلفة حيث بلغت نسبتها 58.5%، ثم محكمة حولي بنسبة 14.6%، تليها محكمة الأحمدى بنسبة 13.3%، ثم محكمة الفروانية بنسبة 9.5%، ثم محكمة الجهراء بنسبة 4.0%، وأخيراً محكمة أسواق المال بنسبة 0.1%.

2. القضايا المنظورة:

- تشكل القضايا المنظورة بمحكمة العاصمة العدد الأكبر من إجمالي عدد القضايا بالمحاكم المختلفة حيث بلغت نسبتها 61.9%، ثم محكمتي حولي والفروانية بنسبة 11.8% و 11.2% على الترتيب، تليها محكمة الأحمدى بنسبة 10.5%، ثم محكمة الجهراء بنسبة 4.2%، وأخيراً محكمة أسواق المال بنسبة 0.3%.

3. القضايا المفصول فيها:

- تشكل القضايا المفصول فيها بمحكمة العاصمة العدد الأكبر من إجمالي عدد القضايا بالمحاكم المختلفة حيث بلغت نسبتها 60.7%، ثم محكمة حولي بنسبة 12.0%، ثم محكمتي الأحمدى والفروانية بنسبة 11.3% و 11.2% على الترتيب، ثم محكمة الجهراء بنسبة 4.6%، وأخيراً محكمة أسواق المال بنسبة 0.2%.

4. نسبة الإنجاز:

- جاءت محكمة الجهراء بأعلى نسبة إنجاز بلغت 44.3%، تليها محكمة الأحمدى بنسبة 43.6%، ثم محكمتي حولي والفروانية بنسبة 41.1% و 40.4% على الترتيب، ثم محكمة العاصمة بنسبة 39.6%، وأخيراً محكمة أسواق المال بنسبة 25.2%.

ثالثاً: عدد القضايا الجزائية الواردة والمنظورة والمفصول فيها موزعة حسب نوع القضية ونسبة الإنجاز خلال شهر فبراير 2026م:

يتضح من جدول (5) ما يلي:

1. القضايا الواردة:

- بلغ إجمالي عدد القضايا الواردة 17005 قضايا خلال هذا الشهر.
- تشكل قضايا الجرح العدد الأكبر من إجمالي عدد القضايا الجزائية الواردة بنسبة 70.7%، ثم قضايا الجرح المستأنفة بنسبة 26.5%، وأخيراً قضايا الجنايات بنسبة 2.8%.

2. القضايا المنظورة:

- بلغ إجمالي عدد القضايا المنظورة 44295 قضية خلال هذا الشهر.
- تشكل قضايا الجرح العدد الأكبر من إجمالي عدد القضايا المنظورة بنسبة 80.3%، ثم قضايا الجرح المستأنفة بنسبة 16.8%، وأخيراً قضايا الجنايات بنسبة 2.9%.

3. القضايا المفصول فيها:

- بلغ إجمالي عدد القضايا المفصول فيها 18981 قضية خلال هذا الشهر.
- تشكل قضايا الجرح العدد الأكبر من إجمالي عدد القضايا المفصول فيها بنسبة 71.0%، ثم قضايا الجرح المستأنفة بنسبة 26.4%، وأخيراً قضايا الجنايات بنسبة 2.6%.

4. نسبة الإنجاز:

- بلغت نسبة الإنجاز الإجمالية 42.9%.
- جاءت قضايا الجرح المستأنفة بأعلى نسبة إنجاز بلغت 67.4%، ثم قضايا الجنايات بنسبة 38.3%، وأخيراً قضايا الجرح بنسبة 37.9%.

رابعاً: إجمالي عدد الإعلانات الإلكترونية الواردة والمنجزة في قسم الإعلان بالمحكمة الكلية خلال شهر فبراير 2026م:

يتضح من جدول (7) ما يلي:

- بلغ الإجمالي الكلي للإعلانات الإلكترونية الواردة 26435 إعلاناً.
 - بلغ الإجمالي الكلي للإعلانات الإلكترونية المنجزة 23599 إعلاناً.
 - بلغت نسبة الإعلانات المنجزة إلى الواردة 89.3%.
- وفيما يلي نسبة الإعلانات المنجزة من الإعلانات الواردة حسب المحكمة:
- محكمة العاصمة بنسبة 96.6%.
 - محكمة الجهراء بنسبة 91.6%.
 - محكمة الفروانية بنسبة 90.8%.
 - محكمة الأحمدى بنسبة 85.4%.
 - محكمة حولي بنسبة 69.4%.